


RÉSULTATS DU RECENSEMENT 2020 | Les populations légales au 1er janvier 2023

Pôle d'Équilibre Territorial et Rural (PETR) du Doubs Central

Cette publication vise à exposer les principales évolutions démographiques observables sur le territoire du PETR du Doubs Central à l'échelle de ses communes et de son contexte local et régional. En 2020, la population du PETR du Doubs Central s'établit à 37 236 habitants. Le PETR du Doubs Central connaît une stabilité démographique depuis 2009 qui a tendance à s'effriter sur la période récente (-2% entre 2014 et 2020).

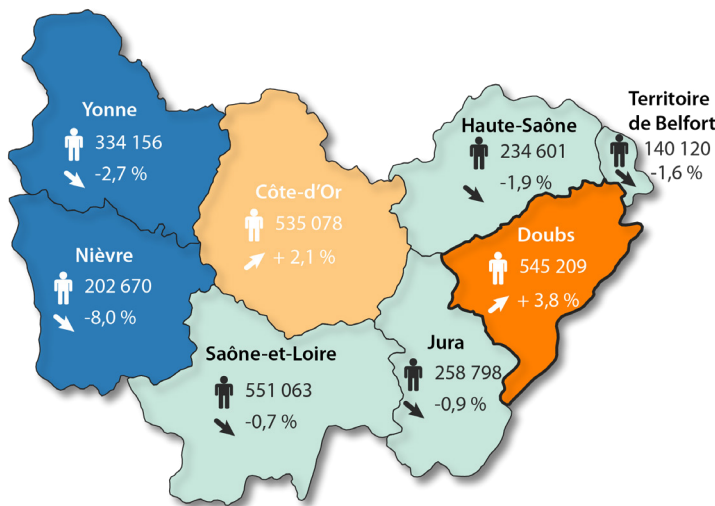
Éléments de cadrage

Population au 1er janvier 2020
 Évolution de la population entre 2009 et 2020

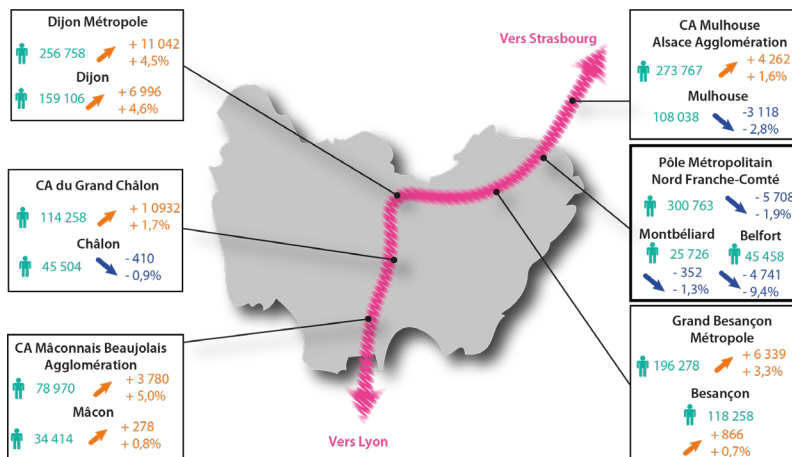


La population française croît régulièrement depuis 2009. Cette croissance s'accroît sur la période 2014-2020.

La population régionale baisse entre 2009 et 2020 suite à une inversion de tendance les 6 dernières années (-1%).



Le Doubs et la Côte-d'Or sont les seuls départements en croissance démographique sur la période 2009-2020, avec un ralentissement observé les 6 dernières années. Sur tous les départements en décroissance démographique, celle-ci s'accroît sur la dernière période. Les départements ruraux de la Nièvre et de l'Yonne subissent une perte importante de population.



Au sein de la dorsale Rhin-Rhône, le Pôle Métropolitain du Nord Franche-Comté conserve un poids démographique conséquent avec plus de 300 000 habitants mais c'est le seul pôle qui voit sa population baisser en comparaison des principales autres intercommunalités.

Les autres pôles connaissent une croissance démographique, avec une ville-centre souvent moins dynamique que la périphérie voire en décroissance. A l'inverse, la vitalité de la commune de Dijon dope la croissance de la métropole dijonnaise.

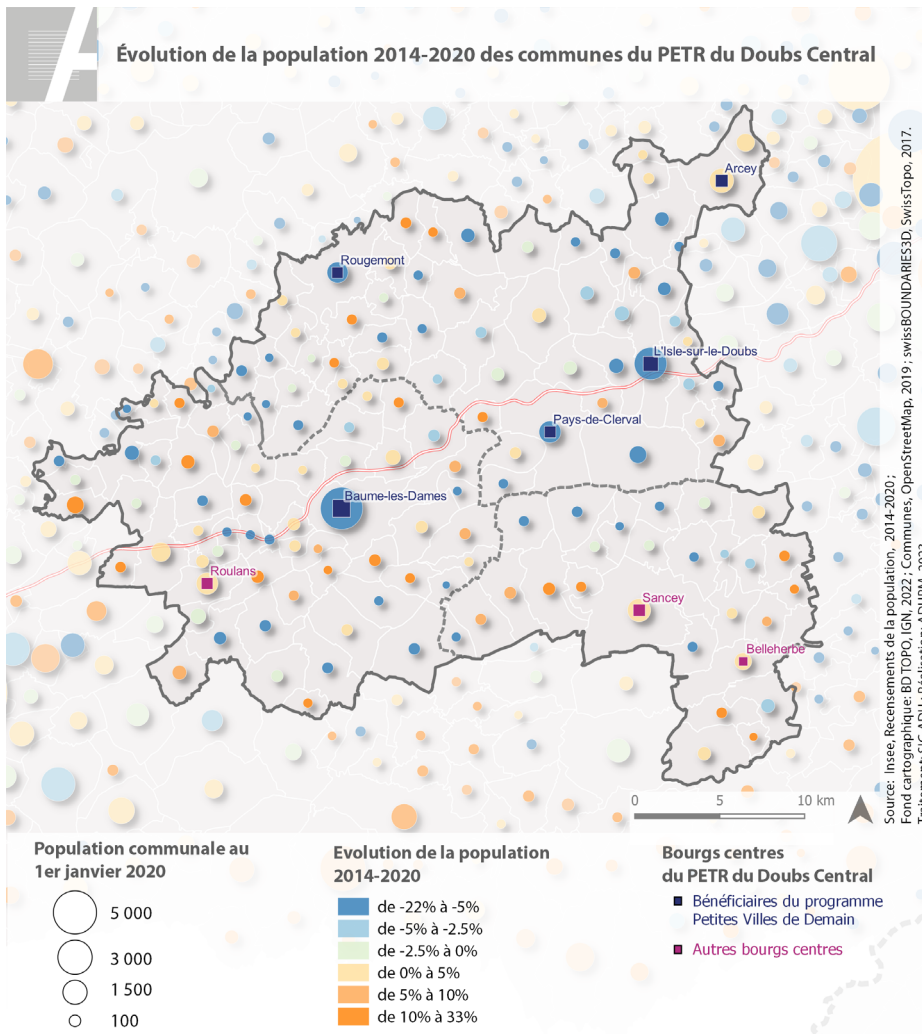
Un ralentissement de la croissance démographique dans le PETR du Doubs Central

Au sein du PETR du Doubs Central, les évolutions sont contrastées au sein des différents EPCI.

La communauté de communes de Sancey-Belleherbe connaît une croissance démographique sur la période 2014-2020, même si le rythme ralentit par rapport à la période 2009-2014.

Au sein de la communauté de communes des Deux Vallées vertes, la situation s'inverse sur la dernière période, puisqu'après une période de légère croissance, la population suit maintenant une trajectoire descendante. Le phénomène est surtout marqué dans les bourgs centres, à l'exception d'Arcey. En perdant près de 700 habitants entre 2014 et 2020, la CC des Deux Vallées n'est plus l'EPCI le plus peuplé du PETR, au profit de la CC du Doubs Baumois.

Le Doubs Baumois perd également des habitants, à l'instar de Baume-les-Dames (-271 habitants en 5 ans, soit 5%). Néanmoins plusieurs secteurs sont plutôt dynamiques, aux alentours de Baume-les-Dames et sur la partie proche de l'agglomération bisontine.



Zoom sur la période 2009-2014

PETR du Doubs Central

37 934
+ 143 (+0,4%)

CC des Deux Vallées Vertes

16 391
+ 28 (+0,2%)

CC du Doubs Baumois

16 170
+ 78 (+0,5%)

CC du Pays de Sancey-Belleherbe

5 373
+ 36 (+0,7%)

Population municipale au 1er janvier 2014

Évolution annuelle moyenne de la population entre 2009 et 2014

Source : Insee, Recensements de la population, 2009-2014.

Zoom sur la période 2014-2020

PETR du Doubs Central

37 236
- 116 (-0,3%)

CC des Deux Vallées Vertes

15 710
- 114 (-0,7%)

CC du Doubs Baumois

16 035
- 23 (-0,1%)

CC du Pays de Sancey-Belleherbe

5 491
+ 20 (+0,4%)

Population municipale au 1er janvier 2020

Évolution annuelle moyenne de la population entre 2014 et 2020

Source : Insee, Recensements de la population, 2014-2020.

Sources : Population municipale des communes, Recensement général de la population, 2009, 2014, 2020, INSEE.

Président de l'agence : **Philippe Gautier**
 Directeur de publication : **Philippe Bozon**
 Réalisation : **Sophie Mollard, Magali Stanojevic**
 Crédits photos : **pixabay**
 Code ISSN : 1766-60-58 Etudes de l'ADU

Agence de Développement et d'Urbanisme du Pays de Montbéliard
 8, avenue des Alliés - BP98407
 25 208 Montbéliard Cedex
www.adu-montbeliard.fr

